



Arbeidsmarkt

Werf talent in de regio met De Twentsche Courant Tubantia

Hoe beweegt personeel zich op de arbeidsmarkt en wat zijn hun belangrijkste drijfveren? Het Nationaal Onderzoek Arbeidsmarkt (NOA) geeft inzicht. Adverteer in De Twentsche Courant Tubantia om regionaal talent te werven! Met een uitgebreide doelgroep-analyse op regionaal- of brancheniveau kunt u doelgericht werven en dé kandidaat vinden.

NOA 2011: Oriëntatiegedrag, reis- en verhuisbereidheid De Twentsche Courant Tubantia

Oriëntatiegedrag



De Twentsche Courant Tubantia

- Actief 9%
- Latent 62%
- Niet 28%

Reisbereidheid



De Twentsche Courant Tubantia

- Tot 30 minuten 62%
- 30 tot 60 minuten 32%
- Meer dan 60 minuten 6%

Verhuisbereidheid



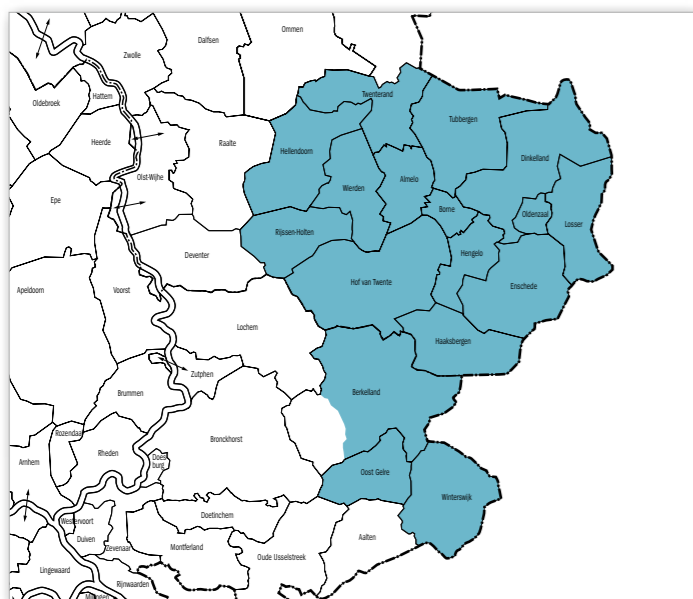
De Twentsche Courant Tubantia

- Niet 80%
- Wel 20%

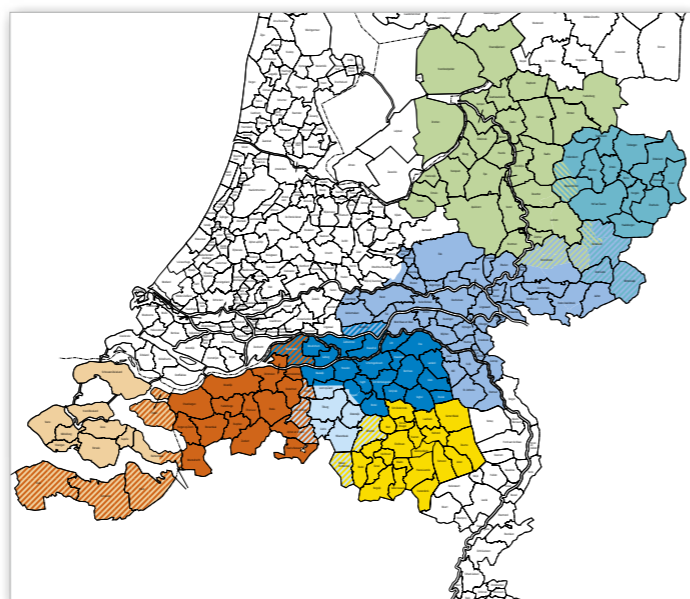
In het verspreidingsgebied van De Twentsche Courant Tubantia geeft 62% van de ondervraagden aan zich latent te oriënteren op een nieuwe baan. 9% is actief op zoek naar een nieuwe baan. 94% van de ondervraagden wil binnen een uur op het werk zijn. En zelfs 62% wil dat binnen een half uur.

Slechts 6% van de ondervraagden geeft aan bereid te zijn om langer dan 60 minuten te reizen. Van de werkenden is 20% bereid om te verhuizen voor een andere baan. 80% geeft aan niet te willen verhuizen.

Verspreidingsgebied De Twentsche Courant Tubantia



Verspreidingsgebied Wegener dagbladen




Bron: Nationaal Onderzoek Arbeidsmarkt 2011

Arbeidsmarkt

Bereik

Titel, regio, combinatie of editie	Code	Aantal inwoners 13+	Bereik ma-za	Bereik za	In %
Wegener Dagbladen Totaal	WT10	5.060.200	2.366.700	2.538.400	50%
Wegener Dagbladen Gelderland-Overijssel	CO10	2.708.700	1.141.700	1.235.100	46%
De Twentsche Courant Tubantia + de Stentor	TTST	1.585.200	684.100	742.700	47%
De Twentsche Courant Tubantia + De Gelderlander	DGTT	1.774.500	760.100	817.900	46%
De Twentsche Courant Tubantia gehele oplage	TT	613.400	304.500	329.000	54%

Mogelijkheden



Adverteren op personeelspagina's

Een personeelspagina is een pagina waarop personeelsadvertenties worden gebundeld tot hele pagina's. Dit vereenvoudigt de zoekfunctie voor de lezer. U kunt adverteren in de bovengenoemde vakformaten. De mogelijkheid om op redactiepagina's te adverteren bestaat ook.

Voor meer informatie over de vakformaten, de definitie van een personeelsadvertentie of parallelprijzen verwijzen wij u naar onze website tctubantiaadverteren.nl/branche/personeel.

Personeelsadvertenties op JobTrack.nl

Alle personeelsadvertenties worden automatisch en gratis doorgeplaatst naar JobTrack.nl. Daarmee genereert u extra landelijk en regionaal bereik.

Twee pakketten: meer exposure bij JobTrack-doorplaatsing

Het is mogelijk om de doorplaatsing naar JobTrack.nl extra onder de aandacht van werkzoekenden te brengen. U hebt de keuze uit een tweetal pakketten.

JobTrack Extra

Voor een extra bedrag van € 115,- heeft u nog meer exposure met uw vacature. Normale prijs € 150,-. Dit pakket bestaat uit de plaatsing van uw bedrijfslogo en een SponsoredJob. Hiermee wordt uw vacature 60 dagen prominent getoond op één van de pagina's van de door u geselecteerde functiecategorie.

JobTrack Totaal

Voor een extra bedrag van € 240,- heeft u totale exposure met uw vacature. Normale prijs € 315,-. Het pakket bestaat uit een JobTrack Extra aangevuld met een BanenTopper. Dit is een vermelding van uw vacature gedurende een week op de homepage van het banengedeelte van de betreffende regionale dagbladsite.

Kijk voor actuele informatie op tctubantiaadverteren.nl

Arbeidsmarkt

Arbeidsmarkt tarieven zaterdag voor zwart-wit advertenties, in euro's exclusief BTW

Titel, regio, combinatie of editie	Code	1/1S	1/2S	1/2L	3/8S	3/8L	5/16S	1/4S	1/4L	6/24L	3/16S	1/8L	1/12S	Billboard
		264x398	130x398	264x194	130x292	264x145	130x243	130x194	264x96	176x145	130x145	130x96	86x96	548x398
Wegener Dagbladen Totaal	WT10	87.251	43.626	43.626	32.720	32.720	27.266	21.813	21.813	21.813	16.360	10.907	7.271	186.967
Wegener Dagbladen Gelderland-Overijssel	CO10	41.869	20.935	20.935	15.701	15.701	13.084	10.467	10.467	10.467	7.850	5.234	3.489	89.718
De Twentsche Courant Tubantia + de Stentor	TTST	25.448	12.724	12.724	9.543	9.543	7.953	6.362	6.362	6.362	4.772	3.181	2.121	54.531
De Twentsche Courant Tubantia + De Gelderlander	DGTT	30.628	15.315	15.315	11.485	11.485	9.571	7.658	7.658	7.658	5.743	3.828	2.553	65.632
De Twentsche Courant Tubantia gehele opl.	TT	12.118	6.059	6.059	4.544	4.544	3.787	3.030	3.030	3.030	2.272	1.515	1.011	25.967

Arbeidsmarkt tarieven vrijdag voor zwart-wit advertenties, in euro's exclusief BTW

Titel, regio, combinatie of editie	Code	1/1S	1/2S	1/2L	3/8S	3/8L	5/16S	1/4S	1/4L	6/24L	3/16S	1/8L	1/12S	Billboard
		264x398	130x398	264x194	130x292	264x145	130x243	130x194	264x96	176x145	130x145	130x96	86x96	548x398
Wegener Dagbladen Totaal	WT10	85.979	42.991	42.991	32.242	32.242	26.869	21.495	21.495	21.495	16.121	10.747	7.166	184.241
Wegener Dagbladen Gelderland-Overijssel	CO10	40.626	20.313	20.313	15.235	15.235	12.696	10.157	10.157	10.157	7.617	5.078	3.386	87.056
De Twentsche Courant Tubantia + de Stentor	TTST	23.266	11.634	11.634	8.725	8.725	7.271	5.817	5.817	5.817	4.362	2.909	1.939	49.857
De Twentsche Courant Tubantia + De Gelderlander	DGTT	30.538	15.269	15.269	11.451	11.451	9.543	7.634	7.634	7.634	5.726	3.817	2.544	65.437
De Twentsche Courant Tubantia gehele opl.	TT	12.027	6.014	6.014	4.510	4.510	3.759	3.006	3.006	3.006	2.255	1.504	1.001	25.772

Kleurtoeslag

	1 kleur	Full colour
Gehele oplage en combinaties	25%	50%

Geldcontract

Als u vaker personeelsadvertenties plaatst in De Twentsche Courant Tubantia, dan kunt u een geldcontract afsluiten voor een aantrekkelijke korting. De hoogte van de korting wordt gebaseerd op het totale budget dat u wilt besteden aan adverteren in ons dagblad, in overige media en/of op sites van onze uitgeverij. U kunt gebruik maken van onderstaande geldcontracten en kortingen.

Combinaties Arbeidsmarkt

	Code	Besteding in €	24%	28%	31%	33%	35%	36%	37%
Wegener Dagbladen Totaal	WT10	netto	46.240	87.410	167.650	405.830	787.690	1.162.280	1.526.510
		bruto	60.842	121.403	242.971	605.716	1.211.831	1.816.063	2.423.032
Wegener Dagbladen Gelderland-Overijssel	CO10	netto	23.760	44.870	85.730	206.510	399.490	589.110	772.910
		bruto	31.263	62.319	124.246	308.224	614.600	920.484	1.226.841
De Twentsche Courant Tubantia + de Stentor	TTST	netto	15.000	28.510	54.580	132.500	256.760	379.650	497.890
		bruto	19.737	39.597	79.101	197.761	395.015	593.203	790.302
De Twentsche Courant Tubantia + De Gelderlander	DGTT	netto	18.160	34.200	65.670	159.630	309.440	457.140	600.200
		bruto	23.895	47.500	95.174	238.254	476.062	714.281	952.698
Gehele oplage De Twentsche Courant Tubantia	TT	netto	6.750	12.770	24.070	58.490	112.750	165.750	218.220
		bruto	8.882	17.736	34.884	87.299	173.462	258.984	346.381

Alle advertentieorders worden uitgevoerd overeenkomstig de Algemene advertentievoorwaarden dagbladen Wegener Media BV 2012.